



ACHTERGRONDINFO

WAT JE MOET WETEN

OVER MIGRATIE, VLUCHTELINGEN EN ASIEL

VLUCHTELINGENWERK VLAANDEREN - EDUCATIEF TRAJECT ROAD OF CHANGE



BOND
ZONDER
NAAM
VANUIT HET HART

ACHTERGRONDINFO

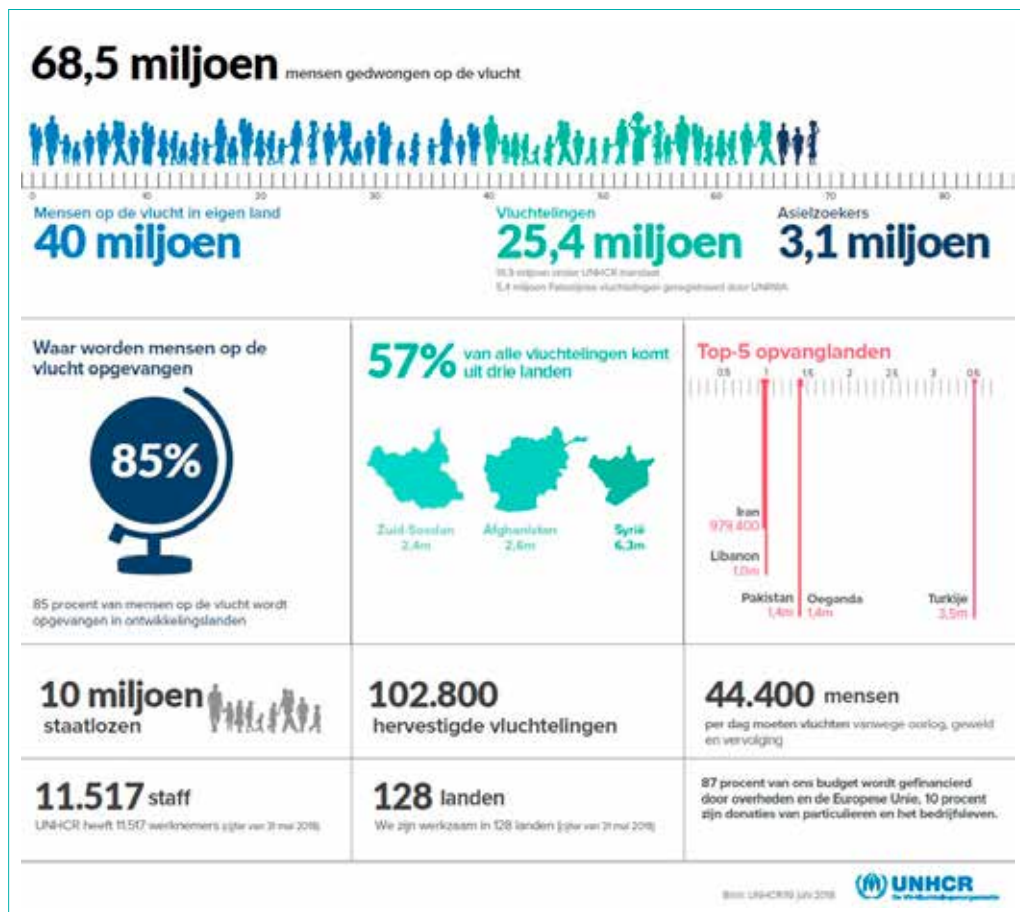
WAT JE MOET WETEN

OVER MIGRATIE, VLUCHTELINGEN EN ASIEL

VLUCHTELINGENWERK VLAANDEREN - EDUCATIEF TRAJECT ROAD OF CHANGE

A

Cijfers wereldwijd



De allerlaatste cijfers vind je hier terug: www.unhcr.org/nl/wie-we-zijn/cijfers/

B

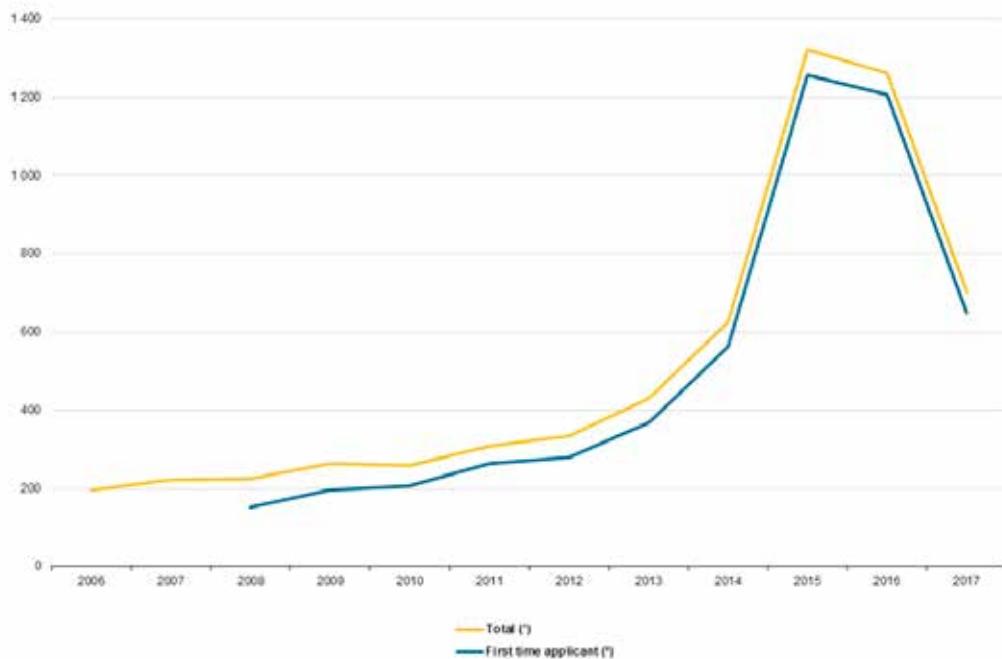
Cijfers voor Europa

Na een piek in 1992 (toen de EU-lidstaten veel asielaanvragers uit het voormalige Joegoslavië ontvingen) en opnieuw in 2001 was het aantal asielaanvragen binnen de EU gedaald tot net onder 200 000 in 2006. In 2016 kreeg Europa bijna 1,3 miljoen verzoeken om internationale bescherming, maar dat cijfer daalde naar 728.470 in 2017. Tussen januari en april 2018 vroegen ongeveer 197.000 mensen internationale bescherming aan in de EU. Dat is minder dan in dezelfde periode van de afgelopen drie jaar, maar wel nog steeds meer dan voor de vluchtelingen crisis uitbrak.

1

Bestemmingslanden

- Duitsland kreeg in 2017 de meeste asielaanvragen, gevolgd door Italië, Frankrijk, Griekenland en het Verenigd Koninkrijk. Die vijf landen waren samen goed voor drie vierde van alle asielaanvragen in Europa. België staat op plaats 10 van de 32 landen waar asiel wordt aangevraagd.
- Als we de aanvragen van 2017 bekijken, doen we enkele opvallende vaststellingen:
 - Duitsland is goed voor 31% van alle eerste aanvragen in de EU. Gevolgd door Italië (20%), Frankrijk (14%), Griekenland (9%), het Verenigd Koninkrijk (5%) en Spanje (5%).
 - Vergelijken we 2016 met 2017 dan zien we een verschuiving: Deze landen kregen meer aanvragen te verwerken: Spanje (+96%), Frankrijk (+19%), Griekenland (+14%) en Italië (+4%).
 - In deze landen daalde het aantal aanvragen: Duitsland (-73%), Oostenrijk (-44%), Nederland (-17%) en het Verenigd Koninkrijk (-15%).
- Interessant om met de leerlingen stil te staan bij het waarom van deze verschuivingen. Denk hierbij aan het sluiten van de grenzen, nieuwe regeringen, publiek en politiek klimaat ...



(*) 2006 and 2007: EU-27 and extra-EU-27.

(*) 2006 and 2007: not available.

Source: Eurostat (online data codes: migr_asyctz and migr_asyapctza)

2

Herkomstlanden

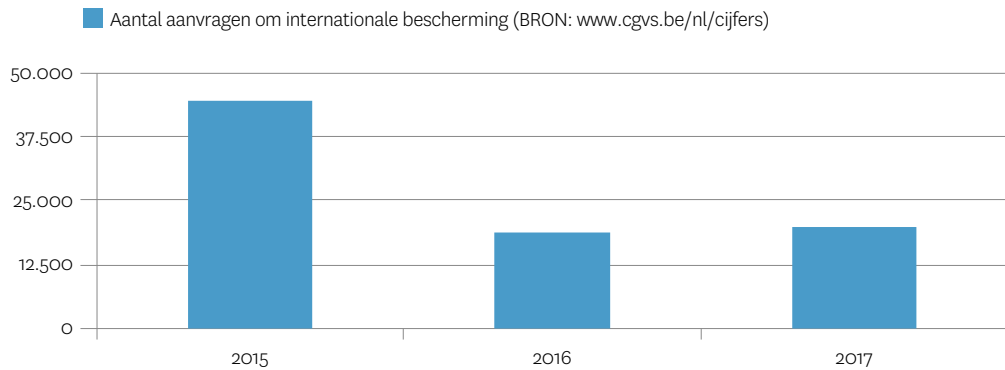
- De meeste mensen die in 2017 in Europa asiel hebben aangevraagd, kwamen uit Syrië (15%), Irak (7%) en Afghanistan (7%). Dan volgen Nigeria, Pakistan, Eritrea, Albanië, Bangladesh, Guinee en Iran.
- Recente gegevens op wereldschaal kan je opzoeken via deze link:
<https://data.worldbank.org/indicator/SM.POP.REFG.OR>
- Enkele vaststellingen voor Europa in 2017:
 - Syriërs vertegenwoordigen het grootste aantal aanvragers in 14 van de 28 EU-lidstaten waaronder 49.000 in Duitsland en 16.000 in Griekenland.
 - Ongeveer 22.000 Irakezen vroegen bescherming in Duitsland en 8.000 in Griekenland
 - 16.000 Afghanen werden geregistreerd in Duitsland en ongeveer 7.000 in Griekenland en Frankrijk.
 - Andere lidstaten met een groot aantal aanvragen uit één specifiek land:
 - Italië 25.000 uit Nigeria en 12.000 uit Bangladesh
 - Frankrijk 11.000 uit Albanië
 - Spanje 10.000 uit Venezuela
 - België krijgt de meeste aanvragers uit Syrië, Afghanistan, Palestina, Guinea en Albanië.



Cijfers voor België

In België bleef het aantal aanvragen in 2017 min of meer gelijk op 19.688 (tegenover 18.710 in 2016), aldus het EASO (Europese asielondersteuningsbureau). Volgens de meest recente cijfers zet de daling van 2017 zich door in de eerste vier maanden van 2018.

Dit jaar zijn Syrië, Irak en Afghanistan de voornaamste landen van herkomst.



- **2015**: 44.760 aanvragen
 - **2016**: 18.710 aanvragen
 - **2017**: 19.688 aanvragen
- = de laatste 3 jaar vroegen **83.158** mensen om bescherming in België.

- Aantal personen dat in die 3 jaar bescherming kreeg van het Commissariaat voor Vluchtelingen en Staatlozen (CGVS): 40.094
- In 2017 was 50,7% van de eindbeslissingen van het CGVS positief: de verzoeker had daadwerkelijk bescherming nodig.
 - In 38,7 % van de beslissingen kreeg de persoon een vluchtelingenstatus. Deze status wordt toegekend aan mensen die hun herkomstland verlieten omdat ze vervolging vrezden omwille van hun nationaliteit, ras, religie, politieke overtuiging of het behoren tot een bepaalde sociale groep.
 - In 12 % van de beslissingen kende het CGVS de subsidiaire beschermingsstatus toe aan personen die - mochten ze terugkeren naar hun land - een reëel risico op ernstige schade lopen.
 - De meeste mensen die een erkenning als vluchteling krijgen, komen uit Syrië, Afghanistan of Irak.

D Hervestiging of relocatie

Hervestiging

- Mensen worden 'hervestigd' als terugkeren naar hun land van herkomst niet mogelijk is en als zij in het land van eerste opvang onvoldoende bescherming krijgen of geen vooruitzicht hebben op integratie. In 2017 kwamen 1.309 personen aan in ons land in het kader van hervestiging. Hervestiging is niet hetzelfde als relocatie. Bij hervestiging nodigt een land vluchtelingen uit die gestrand zijn in een ander, niet EU-land, waar ze onvoldoende bescherming krijgen en hun leven niet kunnen opbouwen. Dat is bijvoorbeeld het geval voor Syriërs in Libanon of Turkije.
-

Relocatie

- In 2017 kwamen ook 895 personen naar België in het kader van het spreidingsplan van de Europese Commissie. Dat cijfer zit niet vervat in de 50% van de mensen die hier bescherming kregen.

De doelstelling van de EU-relocatie is een eerlijke spreiding van asielzoekers over alle EU-lidstaten. Ze werd bedacht als oplossing voor de situatie van EU-lidstaten die geconfronteerd worden met een hoge instroom van asielzoekers, zoals Griekenland en Italië. Om het asiel- en opvangsystemen van deze landen te ontlasten zouden andere lidstaten, zoals België, een aantal asielzoekers moeten opnemen.

Meer lezen en bronnen

- www.cgvs.be/nl/cijfers
- data2.unhcr.org/en/situations/mediterranean#_ga=2.224225432.2088429888.1532605017-942253232.1499243844
- www.knack.be/nieuws/belgie/aantal-asielaanvragen-in-europa-afgenomen-in-eerste-4-maanden-2018/article-normal-1162615.html
- www.statistiekvlaanderen.be/sites/default/files/docs/VMIM-Vlaamse-Migratie-Integratiemonitor-2018.pdf